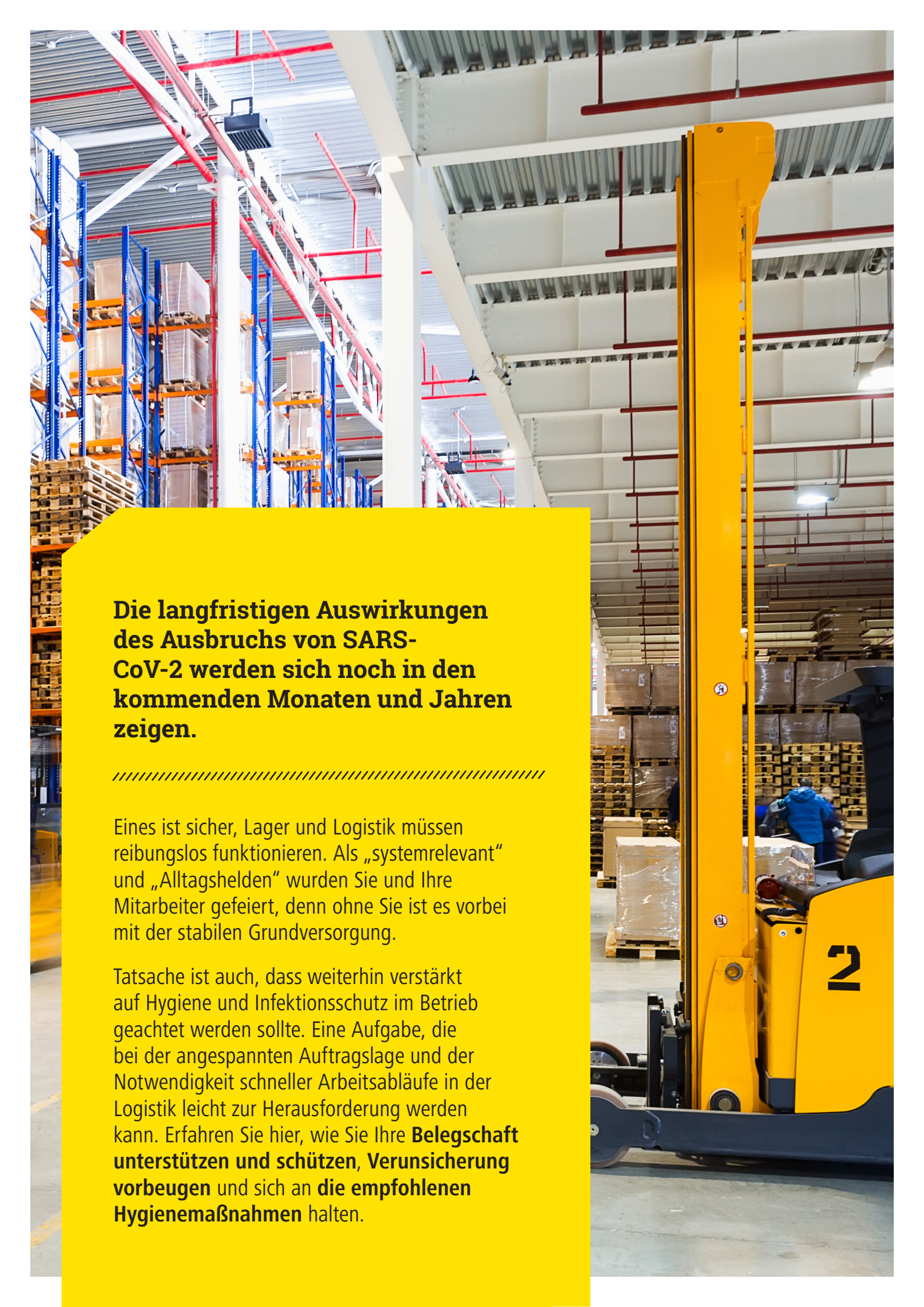


# Ratgeber zu Corona Schutz- maßnahmen für Lager und Logistik

**KAISER+KRAFT**

EQUIPPED FOR TOMORROW



## Die langfristigen Auswirkungen des Ausbruchs von SARS-CoV-2 werden sich noch in den kommenden Monaten und Jahren zeigen.



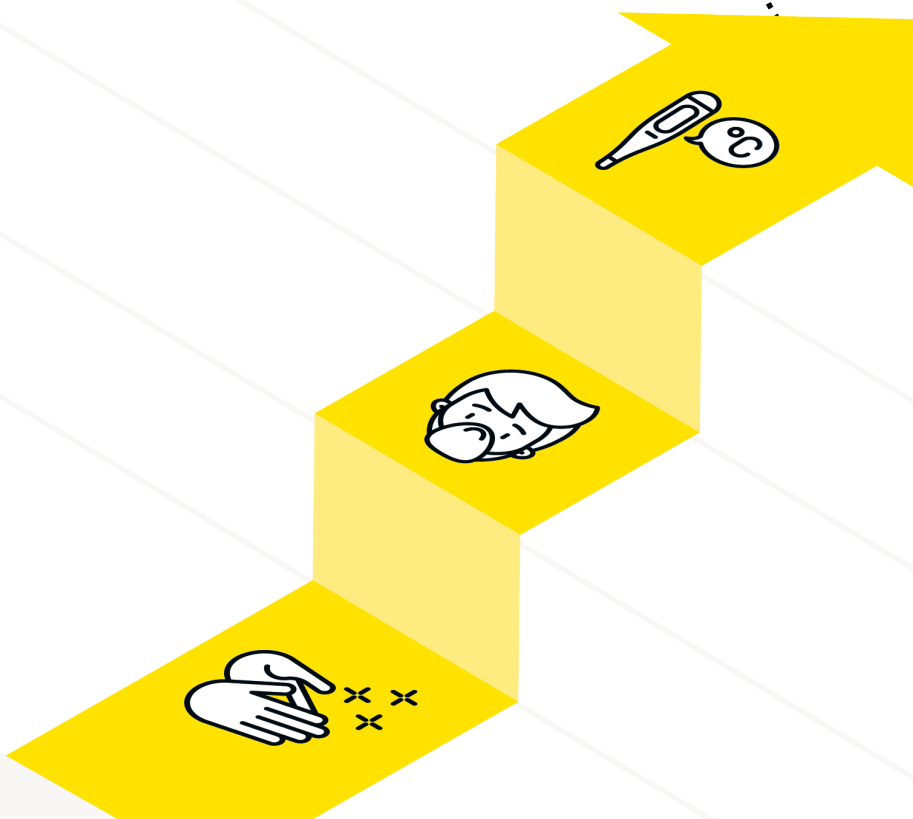
Eines ist sicher, Lager und Logistik müssen reibungslos funktionieren. Als „systemrelevant“ und „Alltagshelden“ wurden Sie und Ihre Mitarbeiter gefeiert, denn ohne Sie ist es vorbei mit der stabilen Grundversorgung.

Tatsache ist auch, dass weiterhin verstärkt auf Hygiene und Infektionsschutz im Betrieb geachtet werden sollte. Eine Aufgabe, die bei der angespannten Auftragslage und der Notwendigkeit schneller Arbeitsabläufe in der Logistik leicht zur Herausforderung werden kann. Erfahren Sie hier, wie Sie Ihre **Belegschaft unterstützen und schützen, Verunsicherung vorbeugen** und sich an **die empfohlenen Hygienemaßnahmen** halten.

# Welche Richtlinien gelten für Lager und Logistik?

Das deutsche Arbeitsschutzgesetz (ArbSchG § 3) verpflichtet den Arbeitgeber, Maßnahmen zum Schutz der Beschäftigten zu ergreifen. Sie sollten also **konkrete Vorkehrungen** treffen, um die korrekte Umsetzung zu ermöglichen, und sind zudem für die **Überprüfung der Wirksamkeit** der Maßnahmen verantwortlich.

Grundsätzlich gelten für Lager und Logistik die gleichen **Regelungen zum Infektionsschutz** wie für andere Branchen auch. Durch die spezielle Arbeitssituation sollten Sie laut der **Berufsgenossenschaft Handel- und Warenlogistik** (BGHW) jedoch zusätzlich auf einige **Hygienestandards** achten:



## Mitarbeiter informieren

- ▷ **Aufklärung der Mitarbeiter** über die Ansteckungsgefahr und das richtige Hygieneverhalten (z. B. regelmäßiges Händewaschen und abgewandtes Niesen in die Armbeuge)
- ▷ **Abstand muss eingehalten werden**, auch in der Pause und im Gespräch
- ▷ **Mahlzeiten** in kleinen festen Gruppen oder alleine einnehmen
- ▷ **Während der Tour** sollten Mitarbeiter möglichst den Kontakt meiden (z. B. selbst Proviant mitnehmen, anstelle des Restaurants) und gründliche Handhygiene betreiben
- ▷ Bei **Infektionsverdacht** eines Mitarbeiters: Gesundheitsamt informieren

## Arbeitsbereich vorbereiten

- ▷ Gründliche, regelmäßige **Reinigung und Desinfektion** des Arbeitsbereichs, insbesondere auch der Griffe und Lenkräder von Maschinen und Fahrzeugen
- ▷ **Hygieneartikel** in den sanitären Anlagen, insbesondere Desinfektionsmittel, Flüssigseife und Handtuchspender sind Pflicht
- ▷ **Zusätzliche Utensilien** zur Handhygiene und Desinfektion direkt im Lager und an den Maschinen, mit Papiertüchern und Müllbeuteln
- ▷ In geschlossenen Räumen: regelmäßiges **Lüften** (viermal täglich für jeweils fünf bis zehn Minuten)
- ▷ Die physische **Abtrennung der Arbeitsplätze** (auch Kommissionier-, Konfektionier- oder Verpackungsarbeitsplätze) mithilfe von Absperrgittern, Hygienewänden oder Absperrbändern garantieren
- ▷ Die **Schutzabstände der ganzen Lagerfläche** müssen markiert werden, beispielsweise mit Klebeband oder Kettenständern

## Richtlinien einhalten


- ▷ Der **Mindestabstand** sollte auf dem kompletten Betriebsgelände eingehalten werden können
- ▷ Beim **Fahrzeugverkehr** sollten Überholvorgänge und Begegnungsverkehr durch Einbahnstraßenregelung verhindert werden
- ▷ **Aufzüge** sollten nur von einer Person benutzt werden
- ▷ Im **Regalgang** gilt: maximale Anzahl pro Regalgang = Fläche zwischen zwei Regalen [in m<sup>2</sup>] / 10
- ▷ Sie und Ihre Mitarbeiter sollten **Mund-Nase-Bedeckungen tragen**, die Sie als Arbeitgeber zur Verfügung stellen, wenn der Mindestabstand nicht sicher eingehalten werden kann
- ▷ Werkzeuge und Arbeitsmittel personenbezogen verwenden. Wo das nicht möglich ist, ist eine **regelmäßige, gründliche Reinigung unabdingbar!**
- ▷ Die **Kabine in Fahrzeugen**, die von mehreren Fahrern verwendet werden, regelmäßig lüften und bei jedem Fahrerwechsel gründlich reinigen und desinfizieren (Kontaktflächen und Textilien)
- ▷ Personenbezogene Nutzung jeglicher **Arbeitskleidung** und regelmäßige Reinigung
- ▷ Professionelle Schutzhandschuhe verwenden
- ▷ **Arbeitszeiten und Tourenplanungen** so optimieren, dass Pausen versetzt sind und sich **kleine, feste Teams** die Schicht, Maschine oder Fahrzeug teilen
- ▷ **Abläufe kontaktfrei organisieren**, beispielsweise mittels Eingangs- und Ausgangskörbe für Frachtpapiere

Bitte beachten Sie, dass Ihnen auf dieser Seite allgemeine Hinweise zum Infektionsschutz vor SARS-CoV-2 für Ihren Betrieb zur Verfügung gestellt werden. In Ihrem Bundesland können jedoch Sondervorschriften gelten.



# 3 Tipps

zur Umsetzung  
der Sicherheits-  
maßnahmen




## Persönliche Schutzausrüstung gibt Sicherheit

Seien Sie auf der sicheren Seite und schützen Sie Ihre Mitarbeiter mit Persönlicher Schutzausrüstung (PSA) wie eigenen Atemschutzmasken und Schutzhandschuhen.



## Regeln und Abstand, auch auf großen Flächen

Abstands- und Hygieneanweisungen gelten auch in weitläufigen Lagern. Erinnern Sie an die Regeln mit Infotafeln und helfen Sie Mitarbeitern mit klaren Markierungen bei der Orientierung.



## Bei der Hygiene gilt: Mehr ist mehr

Gründliche, regelmäßige Reinigung ist eine zentrale Anforderung an die Logistik. Stellen Sie Desinfektionsmittel, Seife und Papierhandtücher an verschiedenen Orten zur Verfügung.

# Checkliste für Lager und Logistik



Weitere Informationen  
finden Sie in unserem  
Infoportal:

[kaiserkraft.de](https://www.kaiserkraft.de)

**KAISER+KRAFT**

EQUIPPED FOR TOMORROW



## Vorbereitung der Arbeitsstätte

- ❑ **Hygieneartikel** in den sanitären Anlagen (Desinfektionsmittel, Flüssigseife und Handtuchspender)
- ❑ **Zusätzliche Utensilien** zur Hygiene direkt im Lager und an den Maschinen
- ❑ Physische **Abtrennung der Arbeitsplätze** sicherstellen (Poller, Hygienewände, Absperrbänder)
- ❑ **Schutzabstände auf der ganzen Lagerfläche** markieren (Klebeband, Kettenständer)
- ❑ **Persönliche Schutzausrüstung** besorgen (Atenschutzmaske, Schutzhandschuhe)



## Kommunikation und Aufklärung

- ❑ **Aufklärung der Mitarbeiter** über Ansteckungsgefahr und richtiges Hygieneverhalten
- ❑ **Abstand muss eingehalten werden**, auch in der Pause und im Gespräch
- ❑ **Mahlzeiten** und Pausen nicht in der Gruppe
- ❑ Werkzeuge und Arbeitsmittel personenbezogen verwenden. Wenn nicht möglich, **gründlich reinigen!**



## Regeln für einen sicheren Arbeitsablauf

- ❑ Regelmäßige **Reinigung und Desinfektion** des ganzen Arbeitsbereichs und der Fahrzeuge
- ❑ Viermal täglich: **Lüften**. Das gilt auch für **Fahrerkabinen**
- ❑ **Mund-Nase-Bedeckungen tragen**, wo Mindestabstand nicht eingehalten wird
- ❑ Personenbezogene Nutzung und regelmäßige Reinigung jeglicher **Arbeitskleidung**
- ❑ Versetzte **Pausen** und **kleine, feste Teams** pro Schicht, Maschine oder Fahrzeug
- ❑ Bei **Infektionsverdacht**: Nach Hause schicken und Gesundheitsamt informieren





Wir helfen  
gerne dabei!



**KAISER+KRAFT**

EQUIPPED FOR TOMORROW